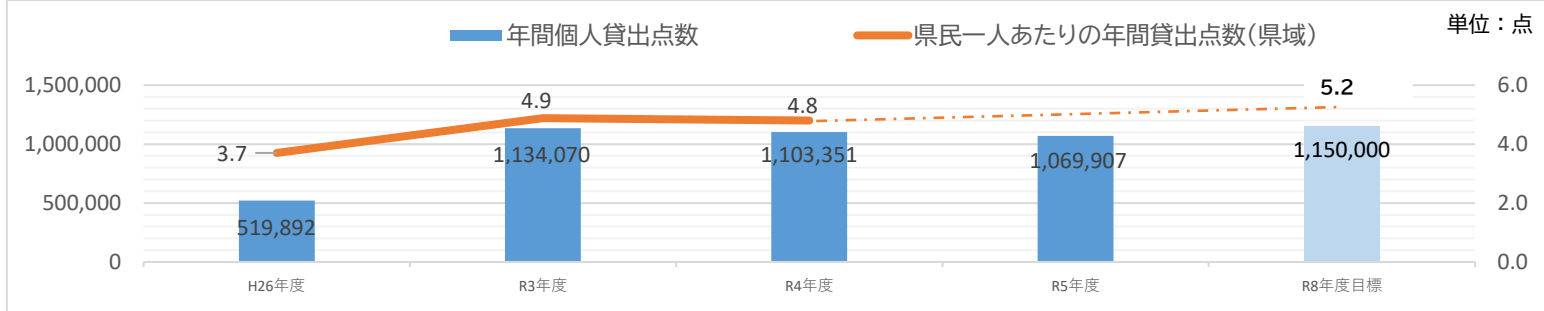
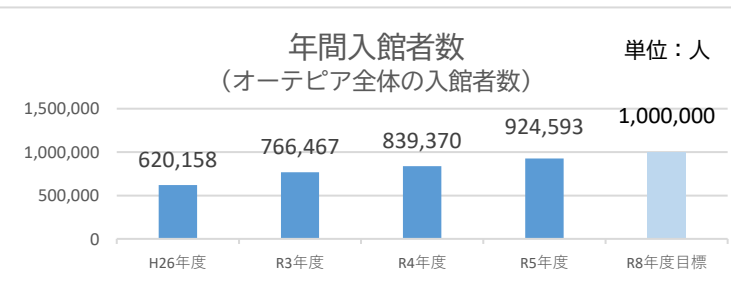
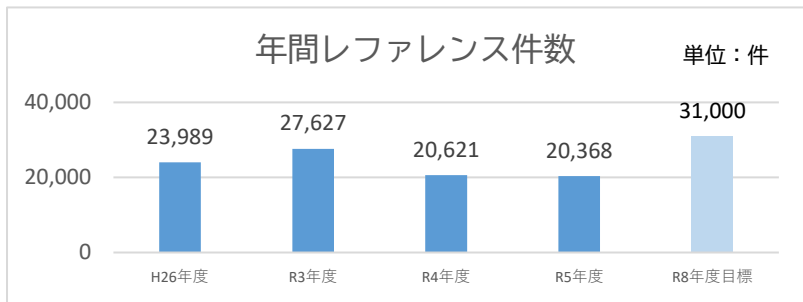
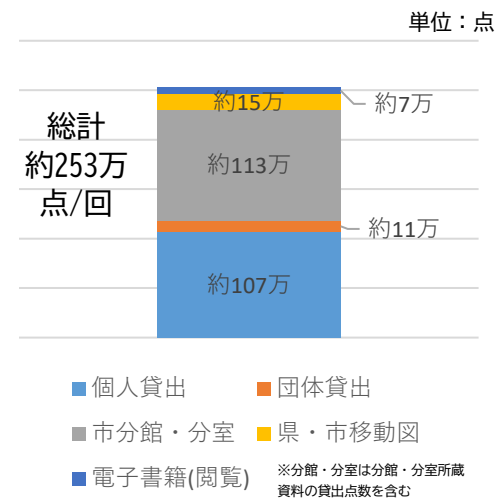


1 総合的なサービス指標 ※H26年度の数値は県立図書館と高知市民図書館の合計



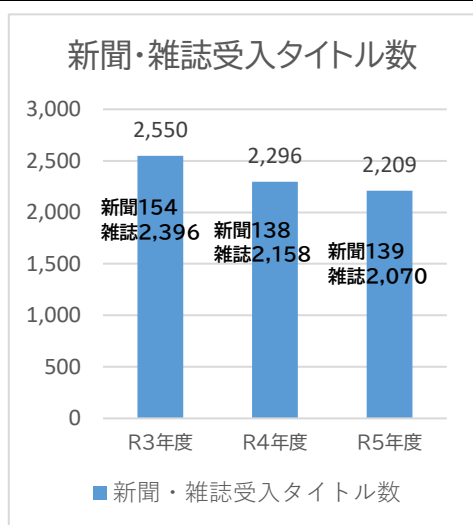
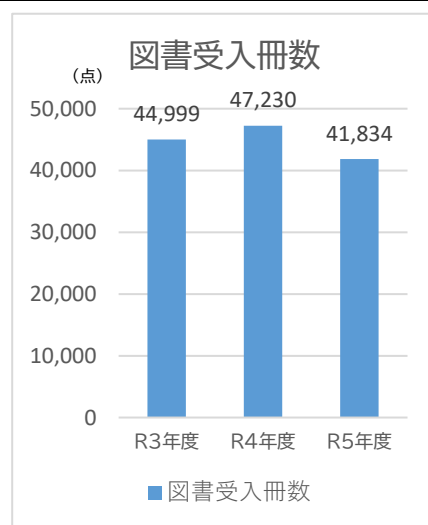
(参考)資料・情報提供の全体像[R5年度]



2 個別の取組に関わる実績

1 サービス提供体制の強化・充実のための取組に関わる指標

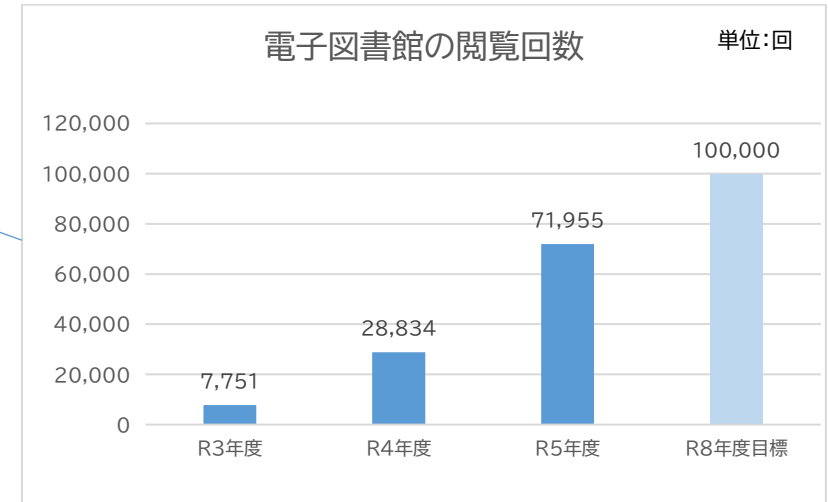
サービス提供の基盤となる資料・情報の充実	R3年度	R4年度	R5年度	R8年度目標
図書受入冊数(冊)	44,999	47,230	41,834	—
一般図書の国内出版点数の収集割合	4割	4割	集計中	5割以上
新聞・雑誌受入タイトル数(タイトル)	新聞 154 雑誌 2,396	新聞 138 雑誌 2,158	新聞 139 雑誌 2,070	2,000以上
サービスの普及・啓発(広報)				
SNS等での情報発信の回数	34回/月	41回/月	33回/月	40回/月
ウェブ・サイトへのページビュー数	5,885,675	7,425,428	8,035,558	11,800,000
連携事業(相談会、イベント)(回)	63	69	58	—
図書館活用講座開催数(主催・連携)(回)	27	29	19	—
展示件数(件)	140	122	137	—
展示冊数(冊)	13,928	15,340	17,441	—
広報支援数(パネル展示)(回)	60	51	46	—



2 図書館の基礎的サービスに関わる指標

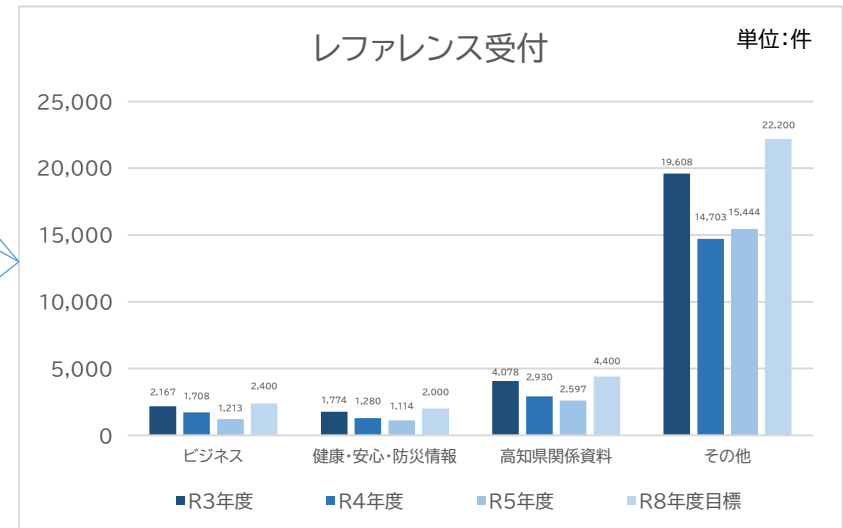
資料・情報の提供	R3年度	R4年度	R5年度	R8年度目標
リクエスト件数(件)	3,766	3,877	3,993	4,000
相互貸借(借受)件数(点)	778	746	774	—
電子図書館の閲覧回数(回) ※1	7,751	28,834	71,955	100,000
デジタル化資料 目録数(件)	71,436	72,466	73,756	—
デジタル化資料 画像数(点)	53,160	58,028	126,237	—
情報リテラシーの向上支援				
パスファインダー提供数(種)	14	17	18	65
データベース利用件数(件)	2,673	2,963	2,863	5,000
ブックリスト提供数(種)	137	171	194	—

※1 「Kono Libraries」はR4年度から、「KinoDen」はR5年度から提供開始。



3 各サービス・取組に関わる指標

項目	R3年度	R4年度	R5年度	R8年度目標
ビジネス支援サービス ビジネス分野でのレファレンス件数(件)	2,167	1,708	1,213	2,400
健康・安心・防災情報サービス 健康・安心・防災情報分野でのレファレンス件数(件)	1,774	1,280	1,114	2,000
行政支援サービス 行政支援サービスのPRの取組件数(サービス説明、図書館活用講座等)	56	18	20	56
高知県関係資料の収集・保存・提供 高知県関係のレファレンス件数(件)	4,078	2,930	2,597	4,400
児童サービス こどもカウンターでのレファレンス受付件数(件)	7,154	5,182	3,405	7,900



項目	R3年度	R4年度	R5年度	令和8年度目標	
ティーンズ・サービス ティーンズからの投稿 件数(件)	23	39	21	50	
多文化サービス ブックリストやパス ファインダーの提供数	15	21	23	31	
図書館利用に障害の ある人へのサービス 宅配サービスの利用件 数(件)	32	57	81	60	
	対面音訳サービスの利 用件数(件)	971	1,019	1,081	1,200
市町村立図書館等への支 援(県立図書館機能)	協力貸出点数(点)	36,201	36,574	40,319	40,000
高知市全域サービス の拠点(市民図書館 機能)	6分館・15分室と移動 図書館の利用者数(人)	291,836	288,458	287,364	310,000
	6分館・15分室と移動 図書館の貸出点数(点)	1,351,071	1,307,519	1,290,505	1,363,000
	市内小中学校等への貸 出点数(点)	10,170	8,031	9,960	11,200
県立学校図書館等と の連携・協力(県立 図書館機能)	団体貸出点数(点)	2,758	4,253	4,786	10,000

