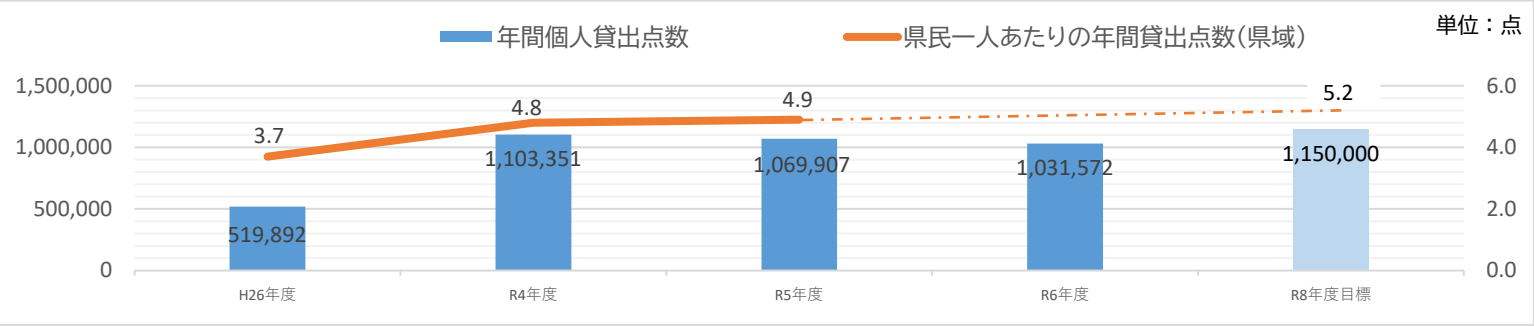
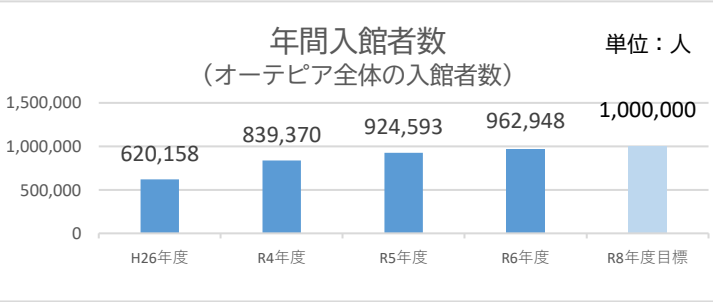
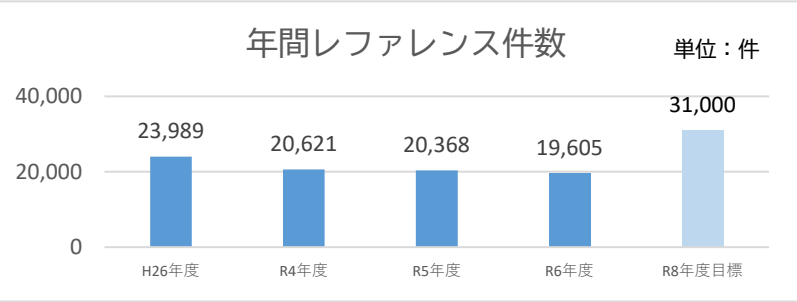
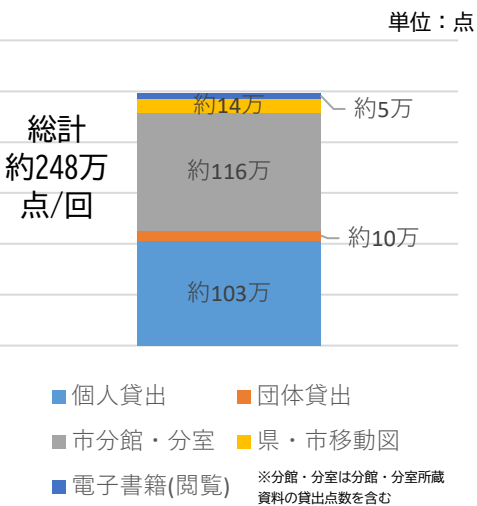


1 総括的なサービス指標 ※H26年度の数値は県立図書館と高知市民図書館の合計



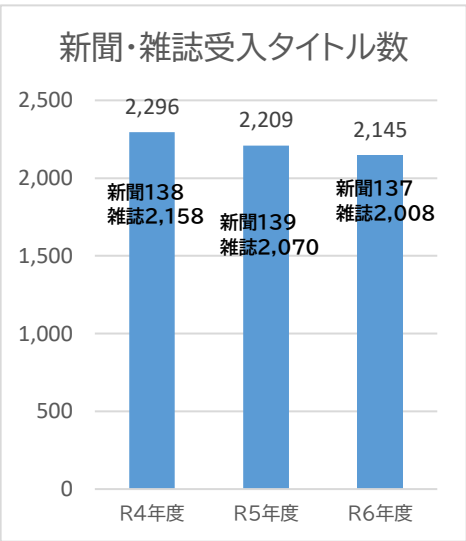
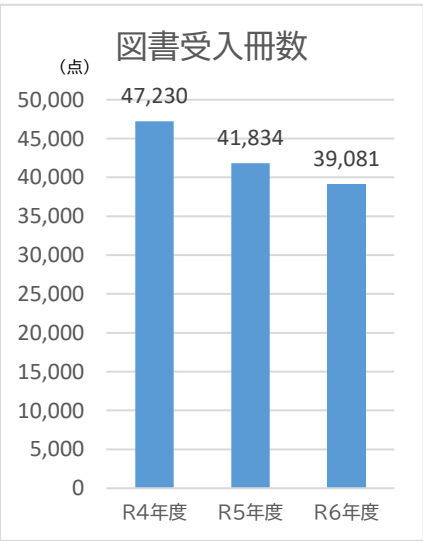
(参考)資料・情報提供の全体像[R6年度]



2 個別の取組に関わる実績

1 サービス提供体制の強化・充実のための取組に関わる指標

サービス提供の基盤となる資料・情報の充実	R 4年度	R 5年度	R 6年度	R 8年度目標
図書受入冊数(冊)	47,230	41,834	39,081	—
一般図書の国内出版点数の収集割合	4割	4割	—	5割以上
新聞・雑誌受入タイトル数(タイトル)	新聞 138 雑誌 2,158	新聞 139 雑誌 2,070	新聞 137 雑誌 2,008	2,000以上
サービスの普及・啓発(広報)				
SNS等での情報発信の回数	41回/月	33回/月	27回/月	40回/月
ウェブ・サイトへのページビュー数	7,425,428	8,035,558	10,438,297	11,800,000
連携事業(相談会、イベント)(回)	69	70	79	—
図書館活用講座開催数(主催・連携)(回)	29	19	18	—
展示件数(件)	122	137	134	—
展示冊数(冊)	15,340	17,441	18,924	—
広報支援数(パネル展示)(回)	51	46	52	—



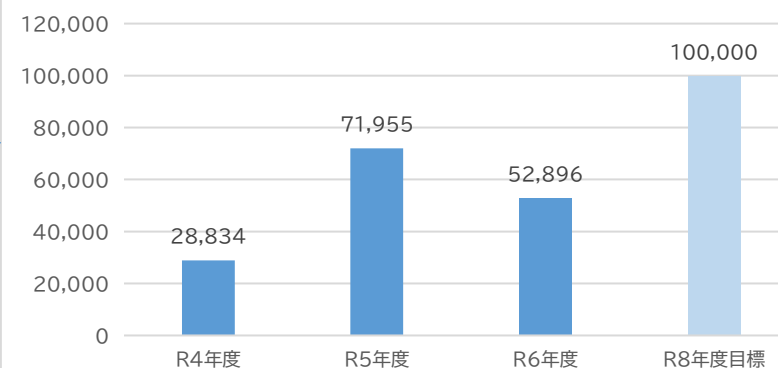
2 図書館の基礎的サービスに関わる指標

資料・情報の提供	R 4 年度	R 5 年度	R 6 年度	R 8 年度目標
リクエスト件数(件)	3,877	3,993	3,307	4,000
相互貸借(借受)件数(点)	746	774	612	—
電子図書館の閲覧回数(回) ※1	28,834	71,955	52,896	100,000
デジタル化資料 目録数(件)	72,466	73,756	75,102	—
デジタル化資料 画像数(点)	58,028	126,237	127,869	—
情報リテラシーの向上支援				
パスファインダー提供数(種)	17	31	37	65
データベース利用件数(件)	2,963	2,863	2,777	5,000
ブックリスト提供数(種)	171	194	211	—

※1 「KinoDen」はR5年度から提供開始。「Kono Libraries」はR4年度からR6年度まで提供。

電子図書館の閲覧回数

単位:回

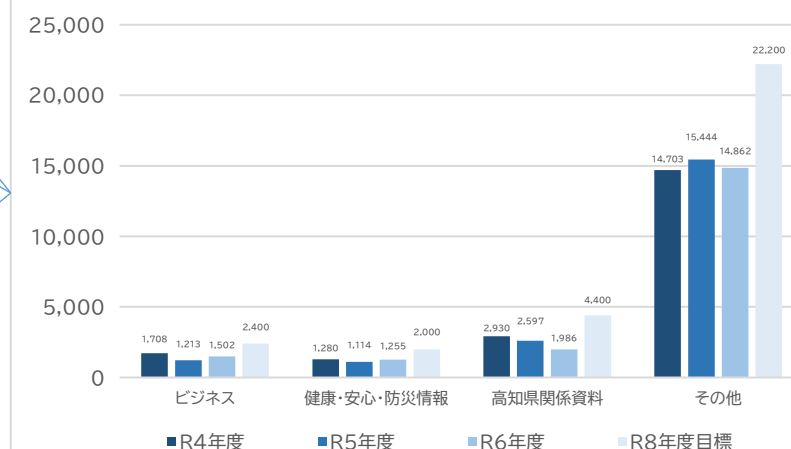


3 各サービス・取組に関わる指標

項目	R 4 年度	R 5 年度	R 6 年度	R 8 年度目標
ビジネス支援サービス	1,708	1,213	1,502	2,400
健康・安心・防災情報サービス	1,280	1,114	1,255	2,000
行政支援サービス	18	20	18	56
高知県関係資料の収集・保存・提供	2,930	2,597	1,986	4,400
児童サービス	5,182	3,405	2,870	7,900

レファレンス受付

単位:件



項目	R 4 年度	R 5 年度	R 6 年度	令和 8 年度目標	
ティーンズ・サービス	ティーンズからの投稿 件数（件）	39	21	14	50
多文化サービス	ブックリストやパス ファインダーの提供数	21	23	26	31
図書館利用に障害の ある人へのサービス	宅配サービスの利用件 数（件）	57	81	48	60
	対面音訳サービスの利 用件数（件）	1,019	1,081	1,000	1,200
市町村立図書館等への支 援（県立図書館機能）	協力貸出点数（点）	36,574	40,319	41,326	40,000
高知市全域サービスの 拠点（市民図書館 機能）	6分館・15分室と移動 図書館の利用者数(人)	288,458	287,364	279,521	310,000
	6分館・15分室と移動 図書館の貸出点数(点)	1,307,519	1,290,505	1,245,158	1,363,000
	市内小中学校等への貸 出点数（点） ※児童クラブを除く	8,031	10,129	10,690	11,200
県立学校図書館等との 連携・協力（県立 図書館機能）	団体貸出点数（点）	4,253	4,786	3,941	10,000

