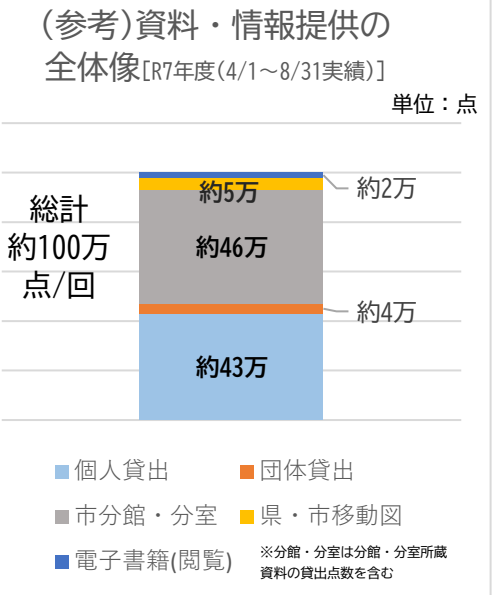
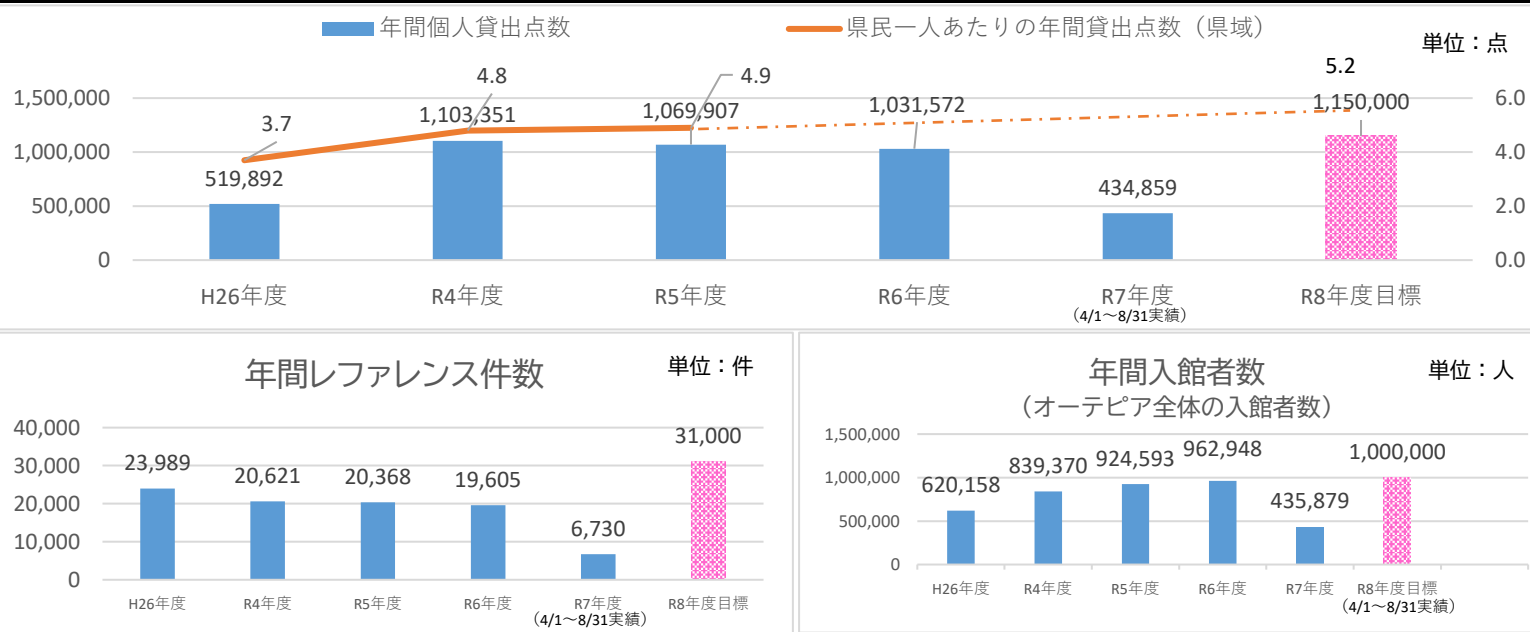


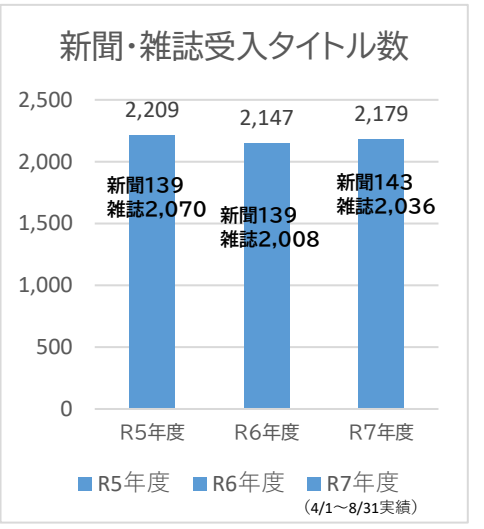
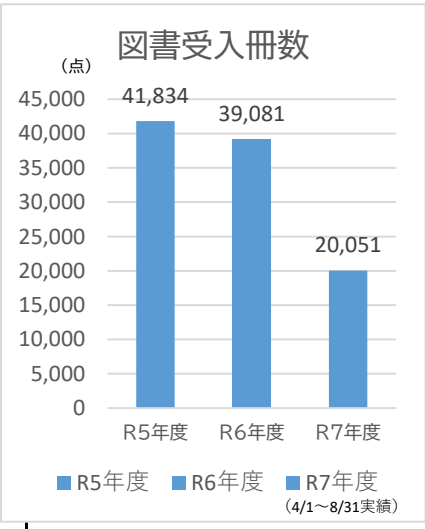
1 総括的なサービス指標 ※H26年度の数値は県立図書館と高知市民図書館の合計



2 個別の取組に関わる実績

1 サービス提供体制の強化・充実のための取組に関わる指標

サービス提供の基盤となる資料・情報の充実	R 5 年度	R 6 年度	R 7 年度 (4/1~8/31実績)	R 8 年度目標
図書受入冊数(冊)	41,834	39,081	20,051	—
一般図書の国内出版点数の収集割合	4割	—	—	5割以上
新聞・雑誌受入タイトル数(タイトル)	新聞 139 雑誌 2,070	新聞 139 雑誌 2,008	新聞 143 雑誌 2036	2,000以上
サービスの普及・啓発 (広報)				
SNS等での情報発信の回数	33回/月	27回/月	55回/月	40回/月
ウェブ・サイトへのページビュー数	8,035,558	10,438,297	5,021,459	11,800,000
連携事業(相談会、イベント)(回)	70	80	33	—
図書館活用講座開催数(主催・連携)(回)	19	18	6	—
展示件数(件)	137	134	50	—
展示冊数(冊)	17,441	18,924	6,209	—
広報支援数(パネル展示)(回)	46	52	21	—

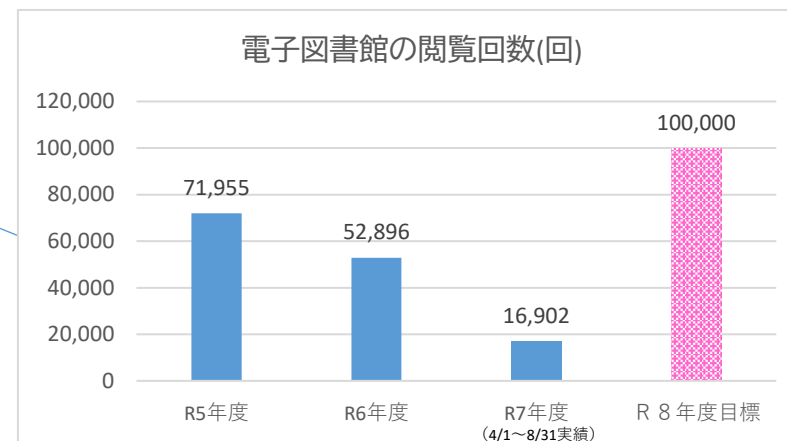


## 2 図書館の基礎的サービスに関わる指標

資料・情報の提供	R 5年度	R 6年度	R 7年度 (4/1～8/31実績)	R 8年度目標
リクエスト件数(件)	3,993	3,307	1,415	4,000
相互貸借(借受)件数(点)	774	612	262	—
電子図書館の閲覧回数(回) ※1	71,955	52,896	16,902	100,000
デジタル化資料 目録数(件)	73,756	75,102	77,598 (73,018)※2	—
デジタル化資料 画像数(点)	126,237	127,869	127,869	—
情報リテラシーの向上支援				
パスファインダー提供数(種)	31	37	38	65
データベース利用件数(件)	2,863	2,777	1,192	5,000
ブックリスト提供数(種)	194	211	213	—

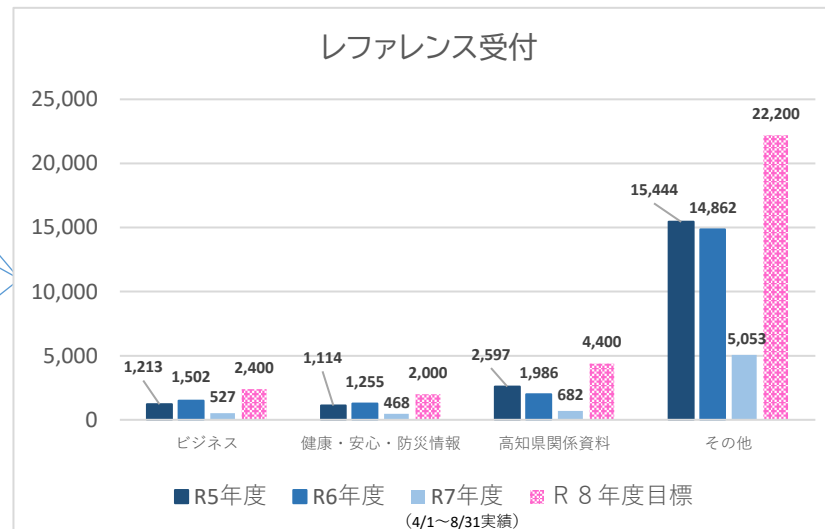
※1 「KinoDen」はR5年度から提供。「Kono Libraries」はR4年度からR6年度まで提供。

※2 括弧内は公開分



## 3 各サービス・取組に関わる指標

項目	R 5年度	R 6年度	R 7年度 (4/1～8/31実績)	R 8年度目標
ビジネス支援サービス	1,213	1,502	527	2,400
健康・安心・防災情報サービス	1,114	1,255	468	2,000
行政支援サービス	20	18	18	56
高知県関係資料の収集・保存・提供	2,597	1,986	682	4,400
児童サービス	3,405	2,870	881	7,900



項目	R 5 年度	R 6 年度	R 7 年度 (4/1～8/31実績)	令和 8 年度目標
ティーンズ・サービス	21	14	6	50
多文化サービス	23	26	27	31
図書館利用に障害のある人へのサービス	81	48	23	60
	1,081	1,000	306	1,200
市町村立図書館等への支援(県立図書館機能)	40,319	41,326	17,395	40,000
高知市全域サービスの拠点(市民図書館機能)	287,364	279,521	119,830	310,000
	1,290,505	1,245,158	529,310	1,363,000
	9,960	10,690	3,129	11,200
県立学校図書館等との連携・協力(県立図書館機能)	4,786	3,941	3,620	10,000

