

「パソコンでの閲覧方法」

●マルチメディアデイジー（MMD）とは

音声サポート付きの電子書籍。パソコンやタブレットを使って音声を聞きながら、本の画像や文字を見ることができます。読み上げている文字がハイライトされるので、文字を読むことが苦手な方も、わかりやすく読めます。

視覚に障害がある人だけでなく、「高齢や目の病気で小さい字が見えにくい」、「心や体の病気、障害などで長時間集中して読書が続けることがむずかしい」、「学習障害、知的障害などで文字や文章の内容を認識・理解することが困難」、「ねたきりや、上肢に障害があり本を持つことやページをめくることができない」など、様々な理由で読むことが困難な人は多くいます。**MMDは、こうした様々な読書困難者に有効なバリアフリー図書です。特に国内でも100~200万人いるといわれている「ディスレクシア（読み書き障害）」のある人に効果的です。**

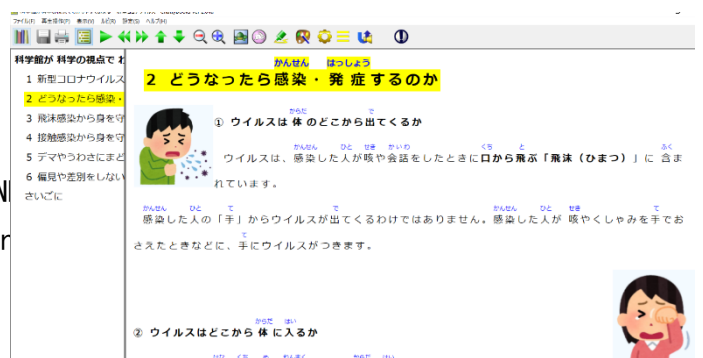
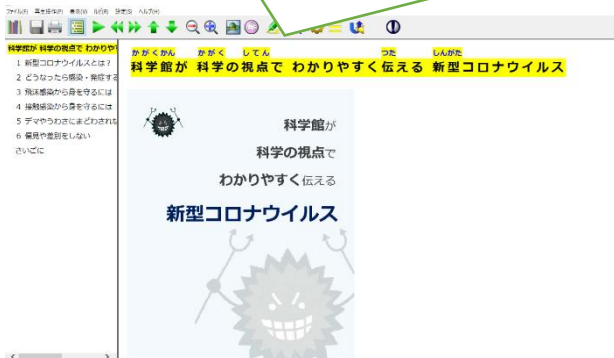
※ディスレクシア＝学習障害の中でも特に、読むこと、書くことが困難な障害

●ダウンロードデータ収録内容

「科学館が 科学の視点で わかりやすく伝える 新型コロナウイルス」

ここがポイント、マルチメディアデイジー！

単に画像が見えて、読み上げ音声が聞こえるのではなく、「読み上げている箇所がハイライトされてどこを読んでいるかがわかる」ということがMMDのポイント。文字がうまく読めない人も、まさに「読書」ができるのです。



① 「ご存じですか？バリアフリー図書」 ② 「又吾とえんこう」

脚本：市原麟一郎 絵：山北美砂子



●ダウンロードデータのパソコンでの閲覧方法

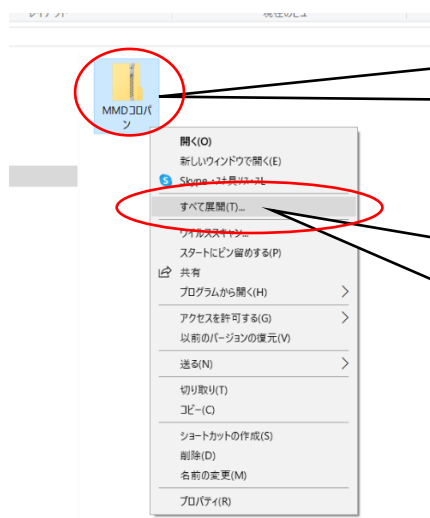
① 声と点字の図書館ホームページから「新型コロナマルチメディアデイジーパソコン用データ」をダウンロード。

- ・再生方法⇒添付の「パソコンでの再生方法」を参照ください。
- ②スマートフォンタブレットで読む
- ・再生方法⇒「iPhone,iPadでの再生方法」「アンドロイド用スマート

<添付ファイル>
[新型コロナマルチメディアデイジーパソコン用データ](#)

表示をクリックするとパソコンにダウンロードされます。

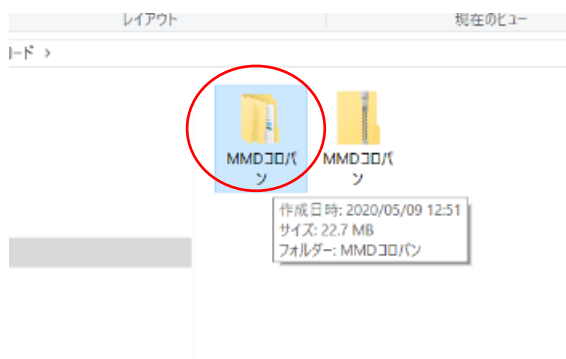
② ダウンロードデータを解凍します。



ファイルを右クリックするとメニューが表示されます。

「すべて展開」をクリック

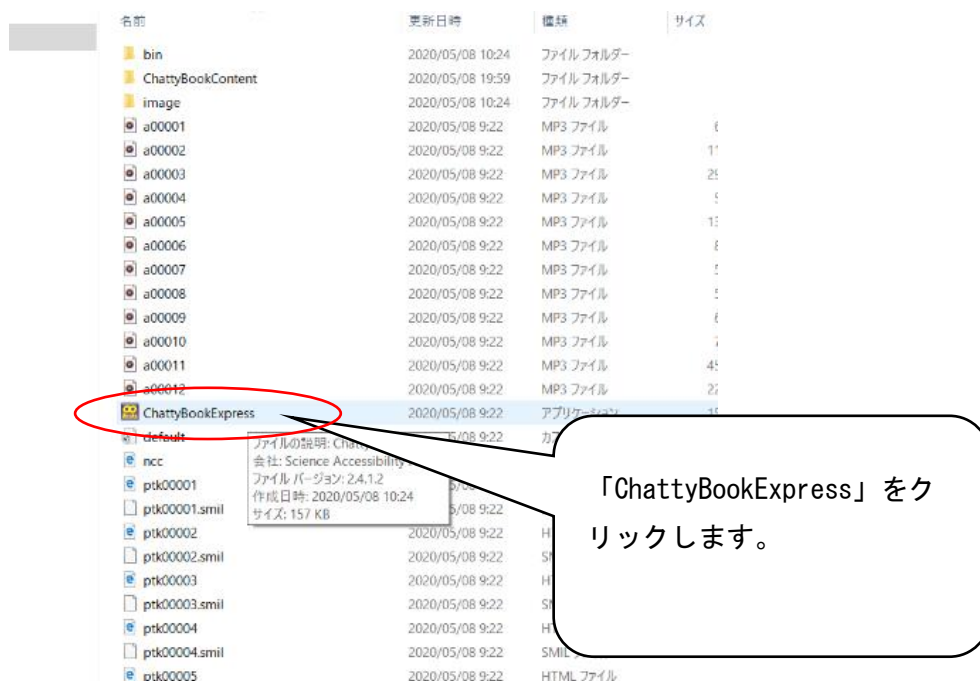
- ③ 解凍されたファイルができます。



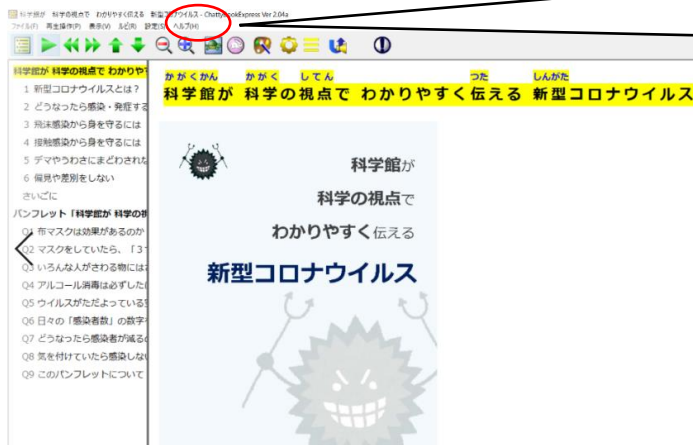
- ④ ファイルを開いていくと、図書のファイルが出てきます。



- ⑤ 図書のファイルが開いたら・・・



⑤ 図書が開きます。



詳しい操作方法は「ヘルプ」をクリックします。